

ToLEDo AVANT T8 CCG and AC

ToLEDo Avant T8 CCG 600mm 6,6W 1000lm 840

0030237

Caractéristiques

- ToLEDo Avant T8 CCG 600mm 6,6W 1000lm 840. Gamme de tubes LED retrofit T8. Finition en verre et culot métallique. Ne se plie pas, ne jaunit pas dans le temps. IRC80. Température de couleur 3000K, 4000K ou 6500K. Efficacité lumineuse jusqu'à 158lm/W (Classe D). Plage de fonctionnement de -20°C à +55°C. Durée de vie 50.000 heures - 200.000 cycles d'allumage/extinction. Compatible avec les ballasts ferromagnétiques (CCG) et le branchement direct 230V AC. Non compatible avec les ballasts électroniques (ECG). Garantie 5 ans.



PRÉSENTATION DU PRODUIT

| | |
|------------------------------------|---|
| Nom du produit | ToLEDo Avant T8 CCG 600mm 6,6W 1000lm 840 |
| Technologie | LED |
| Forme de lampe | Tube, double-culot |
| Type | LED échangeable |
| Culot | G13 |
| Finition de la lampe | Dépoli |
| Application générale | CHR (Café-Hôtel-Restaurant), Logistique & Industrie, Résidentiel & Consommateur |
| Classe ETIM | EC001959 |
| E-number FI | 4941342 |
| Garantie | 5 ans |
| Température de couleur (K) | 4000 |
| Couleur de lumière | Blanc froid |
| IRC (Ra) | 80 |
| Variation SDCM | SDCM6 |
| Angle de faisceau (°) | 170 |
| Groupe de risques photobiologiques | RG0 |
| Puissance (W) | 6.6 |
| Dimmable | Non |
| Indice de protection IP | IP20 |
| Code EAN | 5410288302379 |

TABLEAU DE DONNÉES

Données générales

| | |
|---|---|
| Nom du produit | ToLEDo Avant T8 CCG 600mm 6,6W 1000lm 840 |
| Technologie | LED |
| Forme de lampe | Tube, double-culot |
| Type | LED échangeable |
| Culot | G13 |
| Finition de la lampe | Dépoli |
| Application générale | CHR (Café-Hôtel-Restaurant), Logistique & Industrie, Résidentiel & Consommateur |
| Plage de température de fonctionnement (°C) | -20°C...+55°C |

ToLEDo AVANT T8 CCG and AC

ToLEDo Avant T8 CCG 600mm 6,6W 1000lm 840

0030237

| | |
|-------------|----------|
| Classe ETIM | EC001959 |
| E-number FI | 4941342 |
| Garantie | 5 ans |

Données optiques

| | |
|------------------------------------|-------------|
| Température de couleur (K) | 4000 |
| Couleur de lumière | Blanc froid |
| IRC (Ra) | 80 |
| Variation SDCM | SDCM6 |
| Angle de faisceau (°) | 170 |
| Groupe de risques photobiologiques | RG0 |

Caractéristiques électriques

| | |
|--|-------|
| Puissance (W) | 6.6 |
| Actuel (A) | 0.04 |
| Alimentation/Tension secteur - min (V) | 220.0 |
| Alimentation/Tension secteur - max (V) | 240.0 |
| Facteur de puissance de la lampe | 0.9 |
| Ballast requis | Non |
| Dimmable | Non |
| Courant d'appel (A) | 9.2 |
| Durée du courant d'appel (µs) | 256 |
| Étiquette énergétique (classe) | D |

Durée de vie

| | |
|--------------------------------|-------|
| Durée de vie moyenne - L70 B50 | 50000 |
|--------------------------------|-------|

Données physiques

| | |
|-------------------------------|------|
| Indice de protection IP | IP20 |
| Longueur (mm) | 589 |
| Diamètre nominal produit (mm) | 28 |
| Poids (kg) | 0.14 |

Emballage

| | |
|--|----------------|
| Type d'emballage | Carton |
| Code EAN | 5410288302379 |
| Longueur simple de l'emballage (cm) | 65.2 |
| Largeur unitaire de l'emballage (cm) | 2.9 |
| Profondeur emballage unitaire (cm) | 2.9 |
| DUN14 (intérieur) | 15410288302376 |
| unités par emballage extérieur | 10 |
| Longueur / hauteur de l'emballage extérieur (cm) | 69.1 |
| largeur de l'emballage extérieur (cm) | 22.0 |
| Profondeur de l'emballage extérieur (cm) | 10.5 |

Sécurité

| | |
|---|--------|
| Condition de fonctionnement optimal (° C) | -20-55 |
|---|--------|

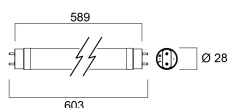
ToLEDo AVANT T8 CCG and AC

ToLEDo Avant T8 CCG 600mm 6,6W 1000lm 840

0030237

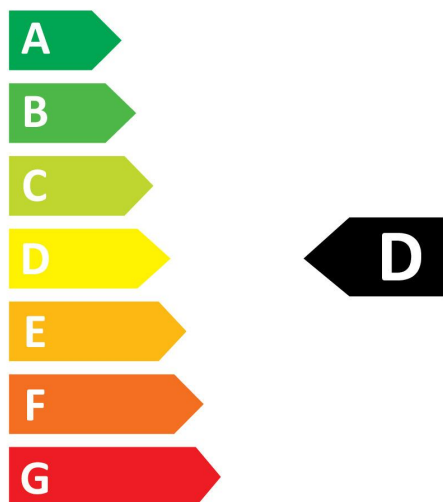
| | |
|---|--------------------------------|
| Consignes de nettoyage en cas de bris | Non applicable |
| Lampe à objectif spécial | Non |
| Ne convient pas à l'éclairage résidentiel | Oui |
| Message de sécurité | Convient aux luminaires fermés |

SCHÉMAS TECHNIQUES



SYLVANIA

0030237



7
kWh/1000h



2019/2015

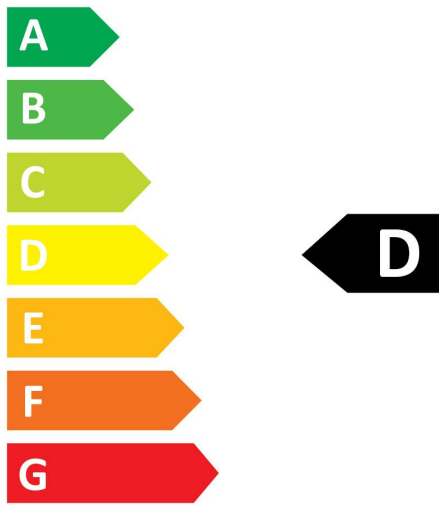
SYLVANIA

ToLEDo AVANT T8 CCG and AC

ToLEDo Avant T8 CCG 600mm 6,6W 1000lm 840
0030237



0030237



7
kWh/1000h



2019/2015